

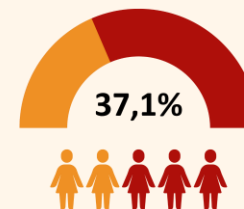
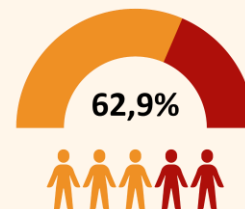


Πάντειον Πανεπιστήμιο
Κοινωνικών & Πολιτικών Επιστημών

Panteion University
of Social and Political Sciences

Η ΘΕΣΗ ΤΩΝ ΓΥΝΑΙΚΩΝ ΣΤΑ ΑΝΩΤΑΤΑ ΕΚΠΑΙΔΕΥΤΙΚΑ ΙΔΡΥΜΑΤΑ

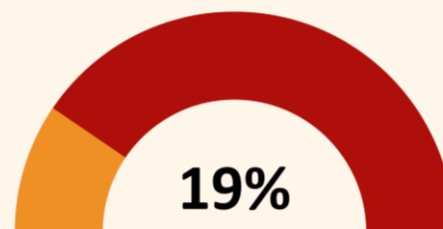
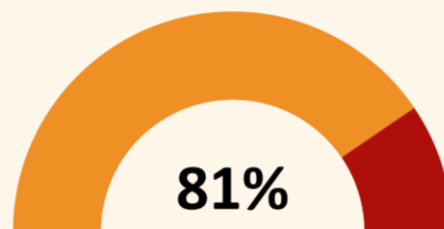




ΣΧΟΛΗ	ΚΑΘΗΓΗΤΕΣ/ΤΡΙΕΣ 1 ^{ΗΣ} ΒΑΘΜΙΔΑΣ			ΑΝΑΠΛΗΡΩΤΕΣ/ΤΡΙΕΣ ΚΑΘΗΓΗΤΕΣ/ΤΡΙΕΣ			ΕΠΙΚ. ΚΑΘΗΓΗΤΕΣ/ΤΡΙΕΣ			ΛΕΚΤΟΡΕΣ			ΣΥΝΟΛΑ		
	Α	Γ	Σ	Α	Γ	Σ	Α	Γ	Σ	Α	Γ	Σ	Α	Γ	Σ
ΘΕΟΛΟΓΙΚΗ	17	5	22	6	4	10	7	2	9	0	0	0	30	11	41
ΝΟΜΙΚΗ	21	11	32	22	6	28	19	6	25	0	0	0	62	23	85
ΟΙΚΟΝΟΜΙΚΕΣ ΚΑΙ ΠΟΛΙΤΙΚΕΣ ΕΠΙΣΤΗΜΕΣ	46	14	60	18	9	27	30	25	55	2	1	3	96	49	145
ΕΠΙΣΤΗΜΕΣ ΥΓΕΙΑΣ	250	124	374	99	63	162	135	80	215	1	4	5	485	271	756
ΦΙΛΟΣΟΦΙΚΗ	63	62	125	25	50	75	25	46	71	0	1	1	113	159	272
ΘΕΤΙΚΕΣ ΕΠΙΣΤΗΜΕΣ	115	30	145	65	22	87	56	28	84	2	0	2	238	80	318
ΕΠΙΣΤΗΜΕΣ ΤΗΣ ΑΓΩΓΗΣ	6	15	21	4	7	11	3	7	10	0	0	0	16	29	42
ΤΕΦΑΑ	14	7	21	9	4	13	11	1	12	1	0	1	35	12	47
ΑΓΡΟΤΙΚΗΣ ΑΝΑΠΤΥΞΗΣ, ΔΙΑΤΡΟΦΗΣ ΚΑΙ ΑΕΙΦΟΡΙΑΣ - ΓΕΝΙΚΟ	9	1	10	2	2	4	5	5	10	3	1	4	19	9	28
ΣΥΝΟΛΟ	541	269	810	250	167	417	291	200	491	9	7	16	1091	643	1734

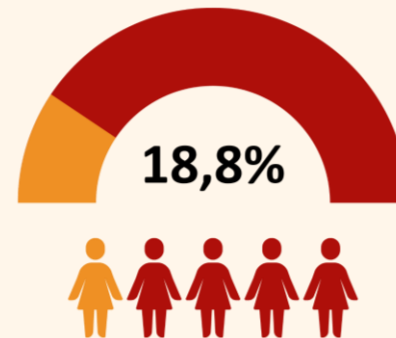
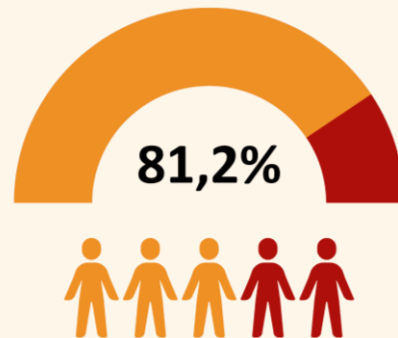


ΒΑΘΜΙΔΑ	ΦΥΛΟ		ΣΥΝΟΛΟ
	Α	Γ	
ΚΑΘΗΓΗΤΗΣ 1ης ΒΑΘΜΙΔΑΣ	185	36	221
ΑΝΑΠΛΗΡΩΤΗΣ ΚΑΘΗΓΗΤΗΣ	63	19	82
ΕΠΙΚΟΥΡΟΣ ΚΑΘΗΓΗΤΗΣ	76	19	95
ΛΕΚΤΟΡΑΣ	0	2	2
ΣΥΝΟΛΟ	324	76	400



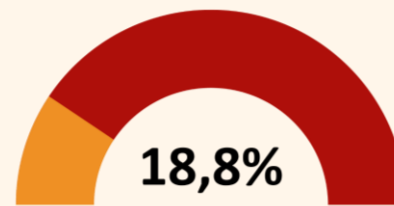
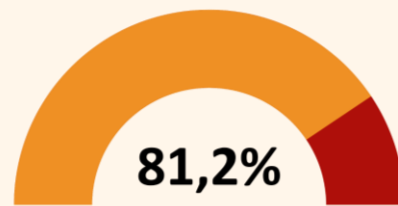


ΤΜΗΜΑ	ΑΝΔΡΕΣ	ΚΑΘΗΓΗΤΗΣ	ΑΝΑΠΛ. ΚΑΘΗΓΗΤΗΣ	ΕΠΙΚ. ΚΑΘΗΓΗΤΗΣ	ΓΥΝΑΙΚΕΣ	ΚΑΘΗΓΗΤΡΙΑ	ΑΝΑΠΛ. ΚΑΘΗΓΗΤΡΙΑ	ΕΠΙΚ. ΚΑΘΗΓΗΤΡΙΑ
ΔΙΟΙΚΗΤΙΚΗΣ ΕΠΙΣΤΗΜΗΣ ΚΑΙ ΤΕΧΝΟΛΟΓΙΑΣ	16	13	1	2	6	4	0	2
ΛΟΓΙΣΤΙΚΗΣ ΚΑΙ ΧΡΗΜΑΤΟΟΙΚΟΝΟΜΙΚΗΣ ΜΑΡΚΕΤΙΝΓΚ ΚΑΙ ΕΠΙΚΟΙΝΩΝΙΑΣ	23	9	10	4	2	2	0	0
ΟΡΓΑΝΩΣΗΣ ΚΑΙ ΔΙΟΙΚΗΣΗΣ ΕΠΙΧΕΙΡΗΣΕΩΝ	11	6	2	3	2	2	3	3
ΠΛΗΡΟΦΟΡΙΚΗΣ	22	8	4	10	7	1	3	3
ΣΤΑΤΙΣΤΙΚΗΣ	22	14	3	5	3	1	0	2
ΔΙΕΘΝΩΝ ΚΑΙ ΕΥΡΩΠΑΪΚΩΝ ΟΙΚΟΝΟΜΙΚΩΝ ΣΠΟΥΔΩΝ	19	8	5	6	2	0	1	1
ΟΙΚΟΝΟΜΙΚΗΣ ΕΠΙΣΤΗΜΗΣ	18	14		4	5	3	1	1
ΣΥΝΟΛΟ	147	78	29	40	28	13	8	13



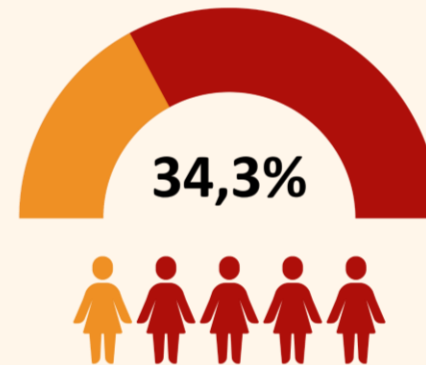
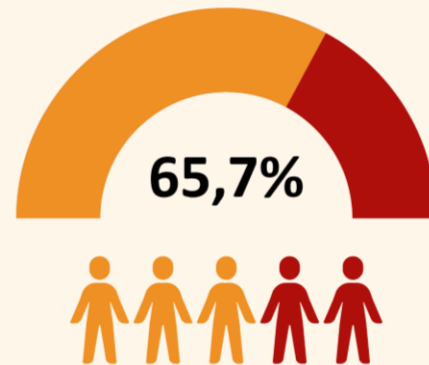


ΔΙΔΑΚΤΙΚΟ ΕΡΕΥΝΗΤΙΚΟ ΠΡΟΣΩΠΙΚΟ (ΔΕΠ)	ΚΑΘΗΓΗΤΕΣ		ΑΝΑΠΛΗΡΩΤΕΣ		ΕΠΙΚΟΥΡΟΙ		ΛΕΚΤΟΡΕΣ		ΛΕΚΤΟΡΕΣ ΕΦΑΡΜΟΓΩΝ		ΣΥΝΟΛΟ ΑΝΤΡΕΣ	ΣΥΝΟΛΟ ΓΥΝΑΙΚΕΣ	ΓΕΝΙΚΟ ΣΥΝΟΛΟ
	Α	Γ	Α	Γ	Α	Γ	Α	Γ	Α	Γ			
	69	19	28	14	51	36	2	0	3	3			

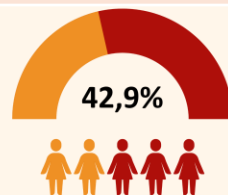
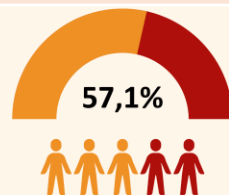




	Α	Γ	ΣΥΝΟΛΟ
ΚΑΘΗΓΗΤΗΣ 1 ^{ης} ΒΑΘΜΙΔΑΣ	566	253	819
ΑΝΑΠΛ. ΚΑΘΗΓΗΤΗΣ	221	118	339
ΕΠΙΚ. ΚΑΘΗΓΗΤΗΣ	227	157	384
ΛΕΚΤΟΡΑΣ	2	2	4
ΣΥΝΟΛΟ	1016	530	1546

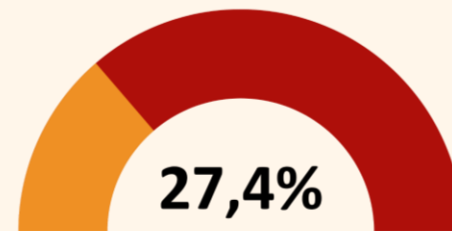
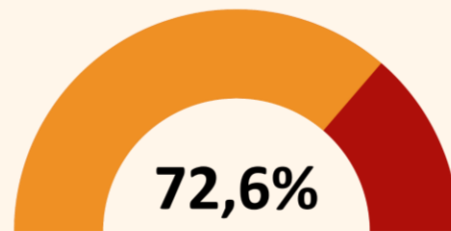


ΠΑΝΤΕΙΟΝ ΠΑΝΕΠΙΣΤΗΜΙΟ ΚΟΙΝΩΝΙΚΩΝ ΚΑΙ ΠΟΛΙΤΙΚΩΝ ΕΠΙΣΤΗΜΩΝ										
		ΜΕΛΗ ΔΕΠ/ ΒΑΘΜΙΔΕΣ						ΓΕΝΙΚΟ ΣΥΝΟΛΟ	ΚΟΣΜΗΤΟΡΕΣ	ΠΡΟΕΔΡΟΙ
		ΚΑΘΗΓΗΤΕΣ/ΤΡΙΕΣ		ΑΝΑΠΛΗΡΩΤΕΣ ΚΑΘΗΓΗΤΕΣ/ΤΡΙΕΣ		ΕΠΙΚΟΥΡΟΙ ΚΑΘΗΓΗΤΕΣ/ΤΡΙΕΣ				
		ΑΝΔΡΕΣ	ΓΥΝΑΙΚΕΣ	ΑΝΔΡΕΣ	ΓΥΝΑΙΚΕΣ	ΑΝΔΡΕΣ	ΓΥΝΑΙΚΕΣ			
ΣΧΟΛΗ ΕΠΙΣΤΗΜΩΝ ΟΙΚΟΝΟΜΙΑΣ & ΔΗΜΟΣΙΑΣ ΔΙΟΙΚΗΣΗΣ										
ΤΜΗΜΑ										
ΤΜΗΜΑ ΔΗΜΟΣΙΑΣ ΔΙΟΙΚΗΣΗΣ	7	2	3	3	6	4	25		ΑΝΔΡΑΣ	
ΤΜΗΜΑ ΟΙΚΟΝΟΜΙΚΗΣ & ΠΕΡΙΦΕΡΕΙΑΚΗΣ ΑΝΑΠΤΥΞΗΣ	8	1	3	2	3	3	20		ΑΝΔΡΑΣ	
ΣΧΟΛΗ ΔΙΕΘΝΩΝ ΣΠΟΥΔΩΝ ΕΠΙΚΟΙΝΩΝΙΑΣ & ΠΟΛΙΤΙΣΜΟΥ										
ΤΜΗΜΑ										
ΤΜΗΜΑ ΕΠΙΚΟΙΝΩΝΙΑΣ, ΜΕΣΩΝ & ΠΟΛΙΤΙΣΜΟΥ	4	3	1	5	5	2	20		ΑΝΔΡΑΣ	
ΤΜΗΜΑ ΔΙΕΘΝΩΝ ΚΑΙ ΕΥΡΩΠΑΪΚΩΝ ΣΠΟΥΔΩΝ	14	3	0	4	5	1	27		ΓΥΝΑΙΚΑ	
ΣΧΟΛΗ ΠΟΛΙΤΙΚΩΝ ΕΠΙΣΤΗΜΩΝ										
ΤΜΗΜΑ										
ΤΜΗΜΑ ΠΟΛΙΤΙΚΗΣ ΕΠΙΣΤΗΜΗΣ & ΙΣΤΟΡΙΑΣ	8	6	4	4	3	3	28		ΑΝΔΡΑΣ	
ΤΜΗΜΑ ΚΟΙΝΩΝΙΚΗΣ ΠΟΛΙΤΙΚΗΣ	7	5	3	0	3	1	19		ΑΝΔΡΑΣ	
ΣΧΟΛΗ ΚΟΙΝΩΝΙΚΩΝ ΕΠΙΣΤΗΜΩΝ										
ΤΜΗΜΑ										
ΤΜΗΜΑ ΚΟΙΝΩΝΙΟΛΟΓΙΑΣ	12	6	2	1	4	3	28		ΑΝΔΡΑΣ	
ΤΜΗΜΑ ΚΟΙΝΩΝΙΚΗΣ ΑΝΘΡΩΠΟΛΟΓΙΑΣ	2	7	0	3	2	6	18		ΓΥΝΑΙΚΑ	
ΤΜΗΜΑ ΨΥΧΟΛΟΓΙΑΣ	6	4	0	1	2	5	18		ΑΝΔΡΑΣ	
							203			



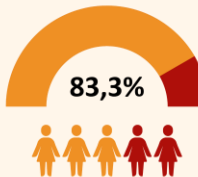
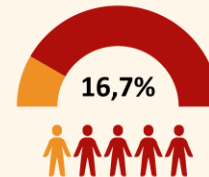
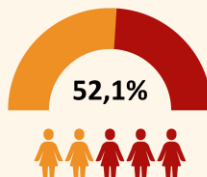
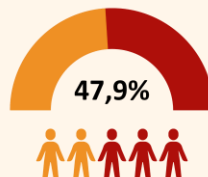
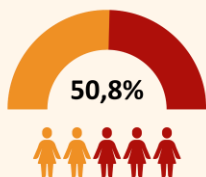
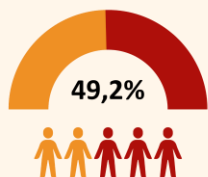
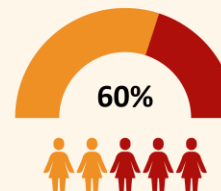
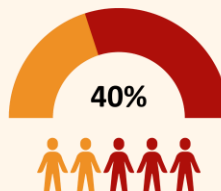
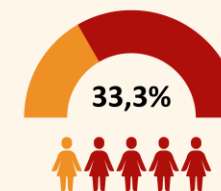
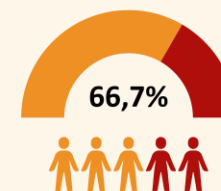
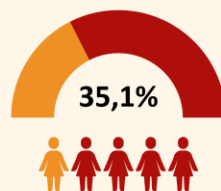
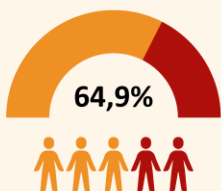
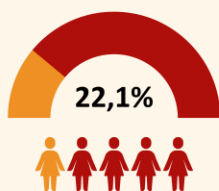
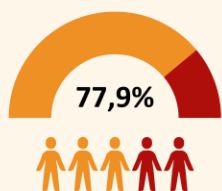


ΒΑΘΜΙΔΑ	ΑΝΔΡΕΣ	ΓΥΝΑΙΚΕΣ
ΚΑΘΗΓΗΤΗΣ/ΤΡΙΑ	266	64
ΑΝΑΠΛΗΡΩΤΗΣ/ΤΡΙΑ ΚΑΘΗΓΗΤΗΣ/ΤΡΙΑ	121	54
ΕΠΙΚΟΥΡΟΣ/Η ΚΑΘΗΓΗΤΗΣ/ΤΡΙΑ	144	84
ΛΕΚΤΟΡΑΣ	4	0
ΣΥΝΟΛΟ	535	202





ΚΑΘΗΓΗΤΕΣ			ΑΝΑΠΛΗΡΩΤΕΣ ΚΑΘΗΓΗΤΕΣ			ΕΠΙΚΟΥΡΟΙ ΚΑΘΗΓΗΤΕΣ			ΛΕΚΤΟΡΕΣ			ΛΕΚΤΟΡΕΣ ΕΦΑΡΜΟΓΩΝ			ΕΔΙΠ			ΕΤΕΠ			ΕΕΠ		
Α	Γ	Σ	Α	Γ	Σ	Α	Γ	Σ	Α	Γ	Σ	Α	Γ	Σ	Α	Γ	Σ	Α	Γ	Σ	Α	Γ	Σ
187	53	240	85	46	131	109	70	175	6	3	9	2	3	5	59	61	120	23	25	48	2	10	12





ΗΡΑΚΛΕΙΟ

72,8%



27,2%



ΚΑΤΗΓΟΡΙΑ ΠΡΟΣΩΠΙΚΟΥ	Α	Γ	ΣΥΝΟΛΟ
ΕΝΤΕΤΑΛΜΕΝΟΙ ΔΙΔΑΣΚΟΝΤΕΣ	9	2	11
ΚΑΘΗΓΗΤΗΣ/ ΚΑΘΗΓΗΤΡΙΑ Α ΒΑΘΜΙΔΑ	124	28	152
ΑΝΑΠΛΗΡΩΤΗΣ ΚΑΘΗΓΗΤΗΣ / ΑΝΑΠΛΗΡΩΤΡΙΑ ΚΑΘΗΓΗΤΡΙΑ	46	17	63
ΕΠΙΚΟΥΡΟΣ ΚΑΘΗΓΗΤΗΣ / ΕΠΙΚΟΥΡΗ ΚΑΘΗΓΗΤΡΙΑ	34	19	53
ΕΔΙΠ Α' ΒΑΘΜΙΔΑ	29	24	53
ΕΔΙΠ Β' ΒΑΘΜΙΔΑ	0	0	0
ΕΔΙΠ Γ' ΒΑΘΜΙΔΑ	1	0	1
ΕΔΙΠ Δ' ΒΑΘΜΙΔΑ	4	0	4
ΕΕΠ Α' ΒΑΘΜΙΔΑ	2	3	5
ΕΕΠ Β' ΒΑΘΜΙΔΑ	0	0	0
ΕΕΠ Γ' ΒΑΘΜΙΔΑ	0	0	0
ΕΕΠ Δ' ΒΑΘΜΙΔΑ	0	0	0
ΣΥΝΟΛΟ	249	93	342
ΚΑΤΗΓΟΡΙΑ ΠΡΟΣΩΠΙΚΟΥ	Α	Γ	ΣΥΝΟΛΟ
ΕΝΤΕΤΑΛΜΕΝΟΙ ΔΙΔΑΣΚΟΝΤΕΣ	5	5	10
ΚΑΘΗΓΗΤΗΣ/ ΚΑΘΗΓΗΤΡΙΑ Α ΒΑΘΜΙΔΑ	46	30	76
ΑΝΑΠΛΗΡΩΤΗΣ ΚΑΘΗΓΗΤΗΣ / ΑΝΑΠΛΗΡΩΤΡΙΑ ΚΑΘΗΓΗΤΡΙΑ	24	28	52
ΕΠΙΚΟΥΡΟΣ ΚΑΘΗΓΗΤΗΣ / ΕΠΙΚΟΥΡΗ ΚΑΘΗΓΗΤΡΙΑ	33	27	60
ΛΕΚΤΟΡΑΣ	0	1	1
ΕΔΙΠ Α' ΒΑΘΜΙΔΑ	21	22	43
ΕΔΙΠ Β' ΒΑΘΜΙΔΑ	1	0	1
ΕΔΙΠ Γ' ΒΑΘΜΙΔΑ	0	0	0
ΕΔΙΠ Δ' ΒΑΘΜΙΔΑ	1	0	1
ΕΕΠ Α' ΒΑΘΜΙΔΑ	3	10	13
ΕΕΠ Β' ΒΑΘΜΙΔΑ	0	0	0
ΕΕΠ Γ' ΒΑΘΜΙΔΑ	0	0	0
ΕΕΠ Δ' ΒΑΘΜΙΔΑ	0	2	2
ΣΥΝΟΛΟ	134	125	259

ΡΕΘΥΜΝΟ

51,7%

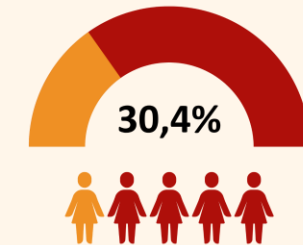
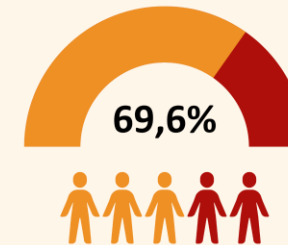
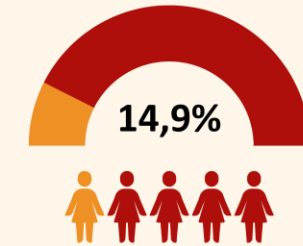
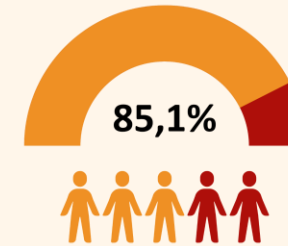
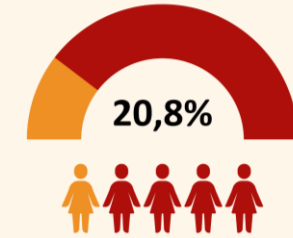
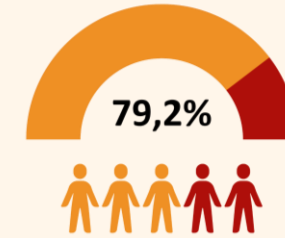


48,3%





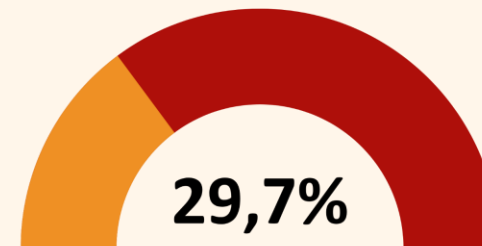
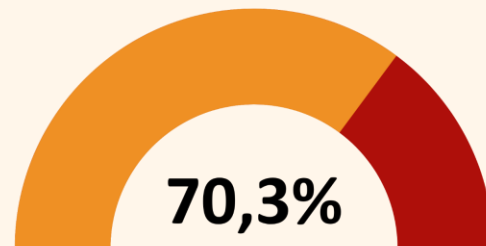
ΑΝΔΡΕΣ ΣΤΗ ΒΑΘΜΙΔΑ ΤΟΥ ΚΑΘΗΓΗΤΗ ΠΡΩΤΗΣ ΒΑΘΜΙΔΑΣ	84	ΠΟΣΟΣΤΟ ΑΝΔΡΩΝ: 79,24%
ΓΥΝΑΙΚΕΣ ΣΤΗ ΒΑΘΜΙΔΑ ΤΟΥ ΚΑΘΗΓΗΤΗ ΠΡΩΤΗΣ ΒΑΘΜΙΔΑΣ	22	ΠΟΣΟΣΤΟ ΓΥΝΑΙΚΩΝ: 20,75%
ΣΥΝΟΛΟ ΑΝΔΡΩΝ ΚΑΙ ΓΥΝΑΙΚΩΝ ΣΤΗ ΒΑΘΜΙΔΑ ΤΟΥ ΚΑΘΗΓΗΤΗ ΠΡΩΤΗΣ ΒΑΘΜΙΔΑΣ	106	ΔΗΛΑΔΗ ΑΝΤΙΣΤΟΙΧΕΙ 1 ΓΥΝΑΙΚΑ ΠΡΟΣ 3,81 ΑΝΔΡΕΣ
ΑΝΔΡΕΣ ΣΤΗ ΒΑΘΜΙΔΑ ΤΟΥ ΑΝΑΠΛΗΡΩΤΗ ΚΑΘΗΓΗΤΗ	40	ΠΟΣΟΣΤΟ ΑΝΔΡΩΝ: 85,10%
ΓΥΝΑΙΚΕΣ ΣΤΗ ΒΑΘΜΙΔΑ ΤΟΥ ΑΝΑΠΛΗΡΩΤΗ ΚΑΘΗΓΗΤΗ	7	ΠΟΣΟΣΤΟ ΓΥΝΑΙΚΩΝ: 14.89%
ΣΥΝΟΛΟ ΑΝΔΡΩΝ ΚΑΙ ΓΥΝΑΙΚΩΝ ΣΤΗ ΒΑΘΜΙΔΑ ΤΟΥ ΑΝΑΠΛΗΡΩΤΗ ΚΑΘΗΓΗΤΗ	47	ΔΗΛΑΔΗ ΑΝΤΙΣΤΟΙΧΕΙ 1 ΓΥΝΑΙΚΑ ΠΡΟΣ 5,71 ΑΝΔΡΕΣ
ΑΝΔΡΕΣ ΣΤΗ ΒΑΘΜΙΔΑ ΤΟΥ ΕΠΙΚΟΥΡΟΥ ΚΑΘΗΓΗΤΗ	32	ΠΟΣΟΣΤΟ ΑΝΔΡΩΝ: 69,56%
ΓΥΝΑΙΚΕΣ ΣΤΗ ΒΑΘΜΙΔΑ ΤΟΥ ΕΠΙΚΟΥΡΟΥ ΚΑΘΗΓΗΤΗ	14	ΠΟΣΟΣΤΟ ΓΥΝΑΙΚΩΝ: 30,43%
ΣΥΝΟΛΟ ΑΝΔΡΩΝ ΚΑΙ ΓΥΝΑΙΚΩΝ ΣΤΗ ΒΑΘΜΙΔΑ ΤΟΥ ΕΠΙΚΟΥΡΟΥ ΚΑΘΗΓΗΤΗ	46	ΔΗΛΑΔΗ ΑΝΤΙΣΤΟΙΧΕΙ 1 ΓΥΝΑΙΚΑ ΠΡΟΣ 2,28 ΑΝΔΡΕΣ





ΜΕΛΗ ΔΕΠ

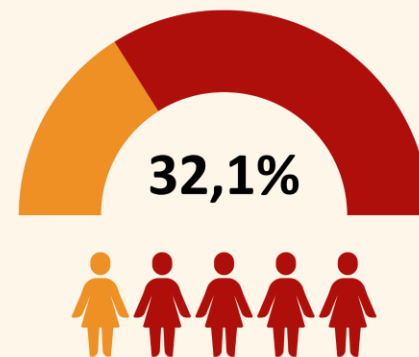
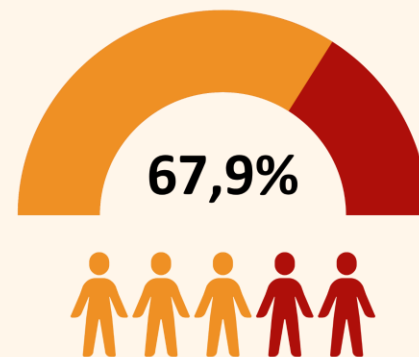
Βαθμίδα	Άνδρες	Γυναίκες
Καθηγητές/τριες	107	29
Αναπλ. Καθηγητές/τριες	58	23
Επικ. Καθηγητές/τριες	65	44
Λέκτορες	2	2

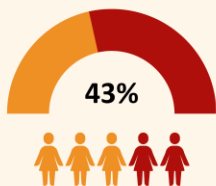
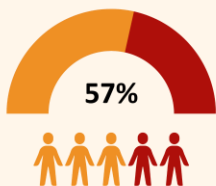




ΜΕΛΗ ΔΕΠ ΦΥΛΟ ΑΝΑ ΒΑΘΜΙΔΑ

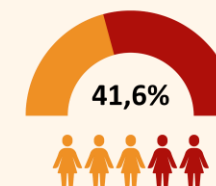
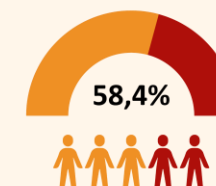
ΦΥΛΟ	ΚΑΘΗΓΗΤΕΣ	ΑΝΑΠΛΗΡΩΤΕΣ ΚΑΘΗΓΗΤΕΣ	ΕΠΙΚΟΥΡΟΙ ΚΑΘΗΓΗΤΕΣ	ΛΕΚΤΟΡΕΣ	ΛΕΚΤΟΡΕΣ ΕΦΑΡΜΟΓΩΝ	ΣΥΝΟΛΑ
ΑΝΔΡΕΣ	247	117	121	2	4	491
ΓΥΝΑΙΚΕΣ	74	55	97	2	4	232
ΣΥΝΟΛΑ	321	172	218	4	8	723





ΒΑΘΜΙΔΑ	ΑΝΔΡΕΣ	ΓΥΝΑΙΚΕΣ	ΣΥΝΟΛΟ ΜΕΛΩΝ ΔΕΠ	ΠΟΣΟΣΤΟ ΓΥΝΑΙΚΩΝ
ΚΑΘΗΓΗΤΗΣ/-ΤΡΙΑ	18	17	35	48,57%
ΑΝΑΠ. ΚΑΘΗΓΗΤΗΣ/-ΤΡΙΑ	13	8	21	38,10%
ΕΠΙΚ. ΚΑΘΗΓΗΤΗΣ/-ΤΡΙΑ	14	8	22	36,36%
ΛΕΚΤΟΡΑΣ	0	1	1	100,00%
ΣΥΝΟΛΟ	45	34	79	43,04%

Βαθμίδα ΔΕΠ	Αριθμός Ανδρών	Ποσοστό Ανδρών (%)	Αριθμός Γυναικών	Ποσοστό Γυναικών (%)	Αναλογία (Α:Γ)	Σύνολο
Λέκτορας	0	0%	1	100%	0:1	1
Επίκουρος/η Καθηγητής/τρια	15	68,18%	7	31,82%	15:7	22
Αναπληρωτής/τρια Καθηγητής/τρια	12	60%	8	40%	3:2	20
Καθηγητής/τρια	18	52,94%	16	47,06%	9:8	34
ΣΥΝΟΛΟ	45	58,44%	32	41,56%	45:32	77

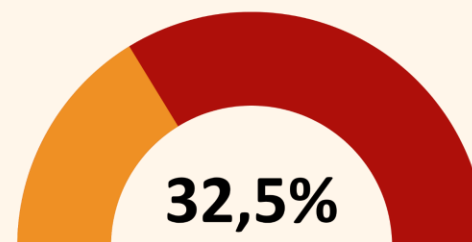
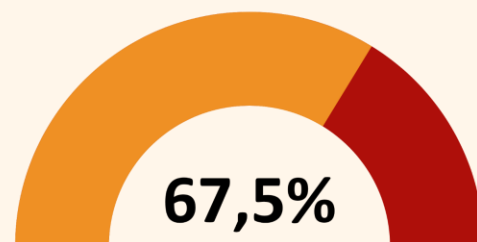




ΑΝΑΛΟΓΙΑ ΑΝΔΡΩΝ ΓΥΝΑΙΚΩΝ ΜΕΛΩΝ ΔΕΠ ΑΝΑ ΒΑΘΜΙΔΑ

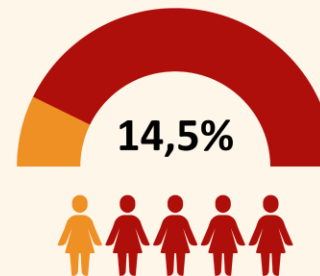
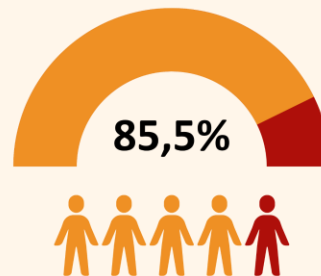
ΣΥΝΟΛΟ ΔΕΠ : 286

ΛΕΚΤΟΡΕΣ: 17		ΕΠΙΚΟΥΡΟΣ ΚΑΘΗΓΗΤΗΣ: 90		ΑΝΑΠΛΗΡΩΤΗΣ ΚΑΘΗΓΗΤΗΣ: 68		ΚΑΘΗΓΗΤΗΣ Α΄ ΒΑΘΜΙΔΑΣ: 111	
ΑΝΔΡΕΣ	ΓΥΝΑΙΚΕΣ	ΑΝΔΡΕΣ	ΓΥΝΑΙΚΕΣ	ΑΝΔΡΕΣ	ΓΥΝΑΙΚΕΣ	ΑΝΔΡΕΣ	ΓΥΝΑΙΚΕΣ
11	6	49	41	44	24	89	22





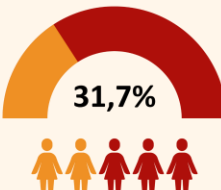
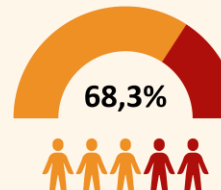
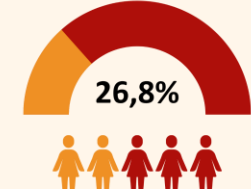
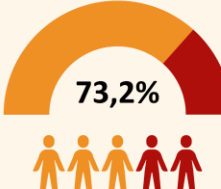
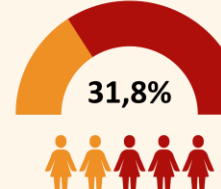
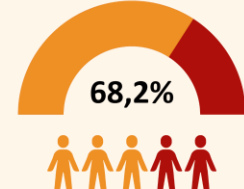
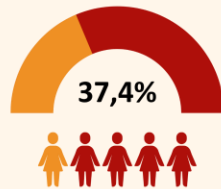
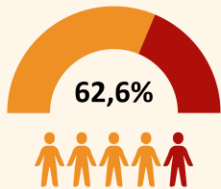
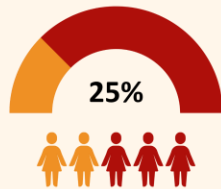
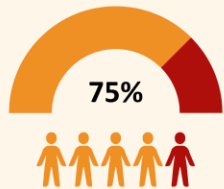
Σύνολα	Γυναίκες	Ποσοστό
Μέλη ΔΕΠ: 124	18	14,5%
Καθηγητές: 77	11	14,3%
Αναπληρωτές Καθηγητές: 23	5	21,7%
Επίκουροι Καθηγητές (Μόνιμοι): 6	1	16,7%
Επίκουροι Καθηγητές (επί θητεία): 18	1	5,5%





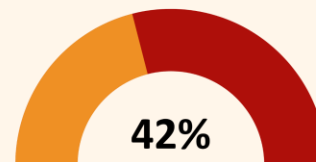
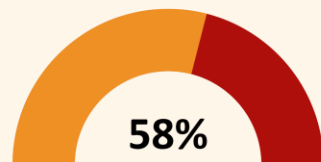
Μέλη ΔΕΠ ανά φύλο και βαθμίδα

Φύλλο	Πλήθος Λεκτόρων	Ποσοστό	Πλήθος Επίκουρων Καθηγητών	Ποσοστό	Πλήθος Αναπληρωτών Καθηγητών	Ποσοστό	Πλήθος Καθηγητών	Ποσοστό	Συνολικά	Ποσοστό
Άνδρας	9	75%	52	62,65%	30	68,18%	60	73,17%	151	68,33%
Γυναίκα	3	25%	31	37,35%	14	31,82%	22	26,83%	70	31,67%
Γενικό Άθροισμα	12		83		44		82		221	



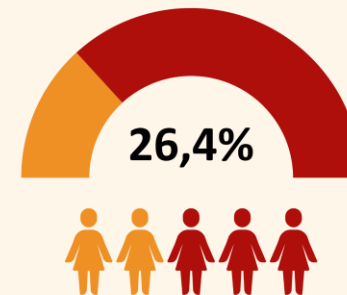
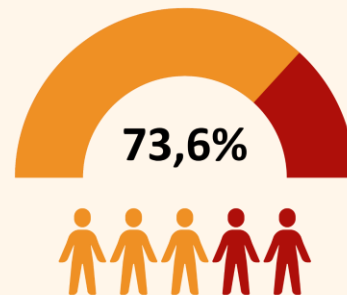


ΚΑΤΗΓΟΡΙΑ ΠΡΟΣΩΠΙΚΟΥ	ΦΥΛΟ		ΣΥΝΟΛΟ
	Α	Γ	
ΜΕΛΗ ΔΕΠ (Καθηγητές/Αναπληρωτές Καθηγητές/Επίκουροι Καθηγητές/Λέκτορες-Καθηγητές εφαρμογών)	205	104	309
ΜΕΛΗ ΕΔΙΠ/ΕΤΕΤ/ΕΕΠ	45	35	80
ΚΟΣΜΗΤΟΡΕΣ ΤΜΗΜΑΤΩΝ	5	3	8
ΠΡΟΕΔΡΟΙ ΤΜΗΜΑΤΩΝ	16	7	23
ΔΙΟΙΚΗΤΙΚΟΙ ΥΠΑΛΛΗΛΟΙ (ΣΙΝΔΟΣ-ΘΕΡΜΗ)	60	76	136
ΔΙΟΙΚΗΤΙΚΟΙ ΥΠΑΛΛΗΛΟΙ (ΣΕΡΡΕΣ)	25	33	58
ΣΥΝΟΛΟ	356	258	614



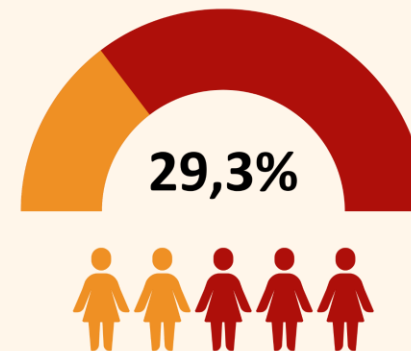
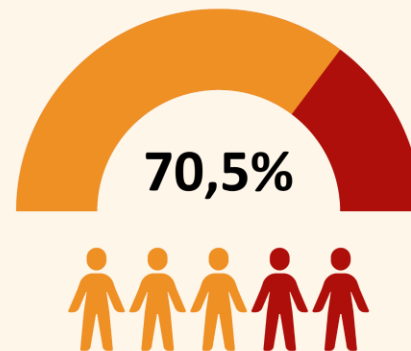
ΜΕΛΗ ΔΕΠ

Α	Γ	Σ	%		ΣΧΟΛΗ
			Ανά Σχολή	Γυναίκες ανά Σχολή	
30	11	41	26%	27%	Σχολή Ανθρωπιστικών Επιστημών
33	9	42	26%	21%	Σχολή Επιστήμης της Πληροφορίας & Πληροφορικής
32	13	45	28%	29%	Σχολή Μουσικής & Οπτικοακουστικών Τεχνών
16	6	22	14%	27%	Σχολή Περιβάλλοντος
6	3	9	6%	33%	Σχολή Οικονομικών Επιστημών
117	42	159	100%	26%	



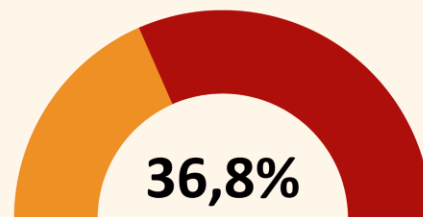
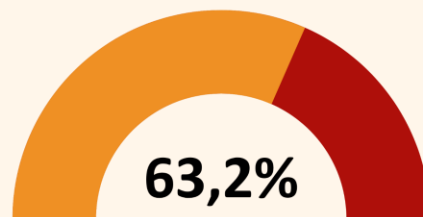


ΒΑΘΜΙΔΑ	Α	Γ
ΚΑΘΗΓΗΤΕΣ ΠΡΩΤΗΣ ΒΑΘΜΙΔΑΣ	217	67
ΑΝΑΠΛΗΡΩΤΕΣ ΚΑΘΗΓΗΤΕΣ	106	45
ΕΠΙΚΟΥΡΟΙ ΚΑΘΗΓΗΤΕΣ	116	63
ΛΕΚΤΟΡΕΣ/ΛΕΚΤΟΡΕΣ ΕΦΑΡΜΟΓΩΝ	3	8
ΣΥΝΟΛΟ	442	183
ΓΕΝΙΚΟ ΣΥΝΟΛΟ ΜΕΛΩΝ ΔΕΠ	625	





Βαθμίδα	Γυναίκες	Άνδρες
Καθηγητές α βαθμίδας	4	11
Αναπληρωτές Καθηγητές	3	8
Επίκουροι Καθηγητές	7	5
Λέκτορες	0	0





- ΠΡΥΤΑΝΕΙΣ
- ΑΝΤΙΠΡΥΤΑΝΕΙΣ
- ΜΕΛΗ ΣΥΜΒΟΥΛΙΟΥ ΔΙΟΙΚΗΣΗΣ
- ΚΟΣΜΗΤΟΡΑΣ
- ΠΡΟΕΔΡΟΣ

ΠΡΥΤΑΝΙΚΕΣ ΑΡΧΕΣ

	ΕΘΝΙΚΟ ΚΑΙ ΚΑΠΟΔΙΣΤΡΙΑΚΟ ΠΑΝΕΠΙΣΤΗΜΙΟ ΑΘΗΝΩΝ	ΕΘΝΙΚΟ ΜΕΤΣΟΒΙΟ ΠΟΛΥΤΕΧΝΕΙΟ	ΟΙΚΟΝΟΜΙΚΟ ΠΑΝΕΠΙΣΤΗΜΙΟ ΑΘΗΝΩΝ	ΓΕΩΠΟΝΙΚΟ ΠΑΝΕΠΙΣΤΗΜΙΟ ΑΘΗΝΩΝ	ΑΡΙΣΤΟΤΕΛΕΙΟ ΠΑΝΕΠΙΣΤΗΜΙΟ ΘΕΣΣΑΛΟΝΙΚΗΣ	ΠΑΝΤΕΙΟ ΠΑΝΕΠΙΣΤΗΜΙΟ ΚΟΙΝΩΝΙΚΩΝ ΚΑΙ ΠΟΛΙΤΙΚΩΝ ΕΠΙΣΤΗΜΩΝ	ΠΑΝΕΠΙΣΤΗΜΙΟ ΠΑΤΡΩΝ	ΠΑΝΕΠΙΣΤΗΜΙΟ ΙΩΑΝΝΙΝΩΝ	ΔΗΜΟΚΡΕΤΕΙΟ ΠΑΝΕΠΙΣΤΗΜΙΟ ΘΡΑΚΗΣ	ΠΑΝΕΠΙΣΤΗΜΙΟ ΚΡΗΤΗΣ
Α	4	5	2	3	4	3	4	3	4	2
Γ	1	0	3	1	0	2	1	2	1	3
ΣΥΝΟΛΟ	5	5	5	4	4	5	5	5	5	5



73,6%



24,3%

	ΠΑΝΕΠΙΣΤΗΜΙΟ ΠΕΙΡΑΙΩΣ	ΠΑΝΕΠΙΣΤΗΜΙΟ ΜΑΚΕΔΟΝΙΑΣ	ΠΑΝΕΠΙΣΤΗΜΙΟ ΑΙΓΑΙΟΥ	ΠΑΝΕΠΙΣΤΗΜΙΟ ΘΕΣΣΑΛΙΑΣ	ΧΑΡΟΚΟΠΕΙΟ ΠΑΝΕΠΙΣΤΗΜΙΟ	ΠΑΝΕΠΙΣΤΗΜΙΟ ΠΕΛΟΠΟΝΝΗΣΟΥ	ΙΟΝΙΟ ΠΑΝΕΠΙΣΤΗΜΙΟ	ΠΟΛΥΤΕΧΝΕΙΟ ΚΡΗΤΗΣ	ΠΑΝΕΠΙΣΤΗΜΙΟ ΔΥΤΙΚΗΣ ΜΑΚΕΔΟΝΙΑΣ	ΔΙΕΘΝΕΣ ΠΑΝΕΠΙΣΤΗΜΙΟ ΤΗΣ ΕΛΛΑΔΟΣ	ΕΛΛΗΝΙΚΟ ΜΕΣΟΓΕΙΑΚΟ ΠΑΝΕΠΙΣΤΗΜΙΟ	ΠΑΝΕΠΙΣΤΗΜΙΟ ΔΥΤΙΚΗΣ ΑΤΤΙΚΗΣ	ΕΛΛΗΝΙΚΟ ΑΝΟΙΚΤΟ ΠΑΝΕΠΙΣΤΗΜΙΟ	ΑΝΩΤΑΤΗ ΣΧΟΛΗ ΚΑΛΩΝ ΤΕΧΝΩΝ
Α	3	5	5	4	3	3	5	3	3	4	5	5	5	2
Γ	2	0	0	1	2	1	0	2	2	1	0	0	0	2
ΣΥΝΟΛΟ	5	5	5	5	5	4	5	5	5	5	5	5	5	4

ΜΕΛΗ ΣΥΜΒΟΥΛΙΟΥ ΔΙΟΙΚΗΣΗΣ

	ΕΘΝΙΚΟ ΚΑΙ ΚΑΠΟΔΙΣΤΡΙΑΚΟ ΠΑΝΕΠΙΣΤΗΜΙΟ ΑΘΗΝΩΝ	ΕΘΝΙΚΟ ΜΕΤΣΟΒΙΟ ΠΟΛΥΤΕΧΝΕΙΟ	ΟΙΚΟΝΟΜΙΚΟ ΠΑΝΕΠΙΣΤΗΜΙΟ ΑΘΗΝΩΝ	ΓΕΩΠΟΝΙΚΟ ΠΑΝΕΠΙΣΤΗΜΙΟ ΑΘΗΝΩΝ	ΑΡΙΣΤΟΤΕΛΕΙΟ ΠΑΝΕΠΙΣΤΗΜΙΟ ΘΕΣΣΑΛΟΝΙΚΗΣ	ΠΑΝΤΕΙΟ ΠΑΝΕΠΙΣΤΗΜΙΟ ΚΟΙΝΩΝΙΚΩΝ ΚΑΙ ΠΟΛΙΤΙΚΩΝ ΕΠΙΣΤΗΜΩΝ	ΠΑΝΕΠΙΣΤΗΜΙΟ ΠΑΤΡΩΝ	ΠΑΝΕΠΙΣΤΗΜΙΟ ΙΩΑΝΝΙΝΩΝ	ΔΗΜΟΚΡΕΤΕΙΟ ΠΑΝΕΠΙΣΤΗΜΙΟ ΘΡΑΚΗΣ	ΠΑΝΕΠΙΣΤΗΜΙΟ ΚΡΗΤΗΣ
A	9	11	9	-	10	7	9	6	9	7
Γ	2	0	2	-	1	4	2	5	2	4
ΣΥΝΟΛΟ	11	11	11	11	11	11	11	11	11	11



55,8%



44,2%

	ΠΑΝΕΠΙΣΤΗΜΙΟ ΠΕΙΡΑΙΩΣ	ΠΑΝΕΠΙΣΤΗΜΙΟ ΜΑΚΕΔΟΝΙΑΣ	ΠΑΝΕΠΙΣΤΗΜΙΟ ΑΙΓΑΙΟΥ	ΠΑΝΕΠΙΣΤΗΜΙΟ ΘΕΣΣΑΛΙΑΣ	ΧΑΡΟΚΟΠΕΙΟ ΠΑΝΕΠΙΣΤΗΜΙΟ	ΠΑΝΕΠΙΣΤΗΜΙΟ ΠΕΛΟΠΟΝΝΗΣΟΥ	ΙΟΝΙΟ ΠΑΝΕΠΙΣΤΗΜΙΟ	ΠΟΛΥΤΕΧΝΕΙΟ ΚΡΗΤΗΣ	ΠΑΝΕΠΙΣΤΗΜΙΟ ΔΥΤΙΚΗΣ ΜΑΚΕΔΟΝΙΑΣ	ΔΙΘΕΩΝΕΣ ΠΑΝΕΠΙΣΤΗΜΙΟ ΤΗΣ ΕΛΛΑΔΟΣ	ΕΛΛΗΝΙΚΟ ΜΕΣΟΓΕΙΑΚΟ ΠΑΝΕΠΙΣΤΗΜΙΟ	ΠΑΝΕΠΙΣΤΗΜΙΟ ΔΥΤΙΚΗΣ ΑΤΤΙΚΗΣ	ΕΛΛΗΝΙΚΟ ΑΝΟΙΚΤΟ ΠΑΝΕΠΙΣΤΗΜΙΟ	ΑΝΩΤΑΤΗ ΣΧΟΛΗ ΚΑΛΩΝ ΤΕΧΝΩΝ
A	11	7	8	9	7	9	10	10	6	9	10	6	6	6
Γ	0	4	3	2	4	2	1	1	4	2	1	5	5	5
ΣΥΝΟΛΟ	11	11	11	11	11	11	11	11	11	11	11	11	11	11

ΚΟΣΜΗΤΟΡΕΣ

	ΕΘΝΙΚΟ ΚΑΙ ΚΑΠΟΔΙΣΤΡΙΑΚΟ ΠΑΝΕΠΙΣΤΗΜΙΟ ΑΘΗΝΩΝ	ΕΘΝΙΚΟ ΜΕΤΣΟΒΙΟ ΠΟΛΥΤΕΧΝΕΙΟ	ΟΙΚΟΝΟΜΙΚΟ ΠΑΝΕΠΙΣΤΗΜΙΟ ΑΘΗΝΩΝ	ΓΕΩΠΟΝΙΚΟ ΠΑΝΕΠΙΣΤΗΜΙΟ ΑΘΗΝΩΝ	ΑΡΙΣΤΟΤΕΛΕΙΟ ΠΑΝΕΠΙΣΤΗΜΙΟ ΘΕΣΣΑΛΟΝΙΚΗΣ	ΠΑΝΤΕΙΟ ΠΑΝΕΠΙΣΤΗΜΙΟ ΚΟΙΝΩΝΙΚΩΝ ΚΑΙ ΠΟΛΙΤΙΚΩΝ ΕΠΙΣΤΗΜΩΝ	ΠΑΝΕΠΙΣΤΗΜΙΟ ΠΑΤΡΩΝ	ΠΑΝΕΠΙΣΤΗΜΙΟ ΙΩΑΝΝΙΝΩΝ	ΔΗΜΟΚΡΙΤΕΙΟ ΠΑΝΕΠΙΣΤΗΜΙΟ ΘΡΑΚΗΣ	ΠΑΝΕΠΙΣΤΗΜΙΟ ΚΡΗΤΗΣ
A	8	6	1	6	11	1	6	9	9	3
Γ	1	3	2	1	0	3	1	2	1	2
ΣΥΝΟΛΟ	9	9	3	7	11	4	7	11	10	5



78,8%



21,2%

	ΠΑΝΕΠΙΣΤΗΜΙΟ ΠΕΙΡΑΙΩΣ	ΠΑΝΕΠΙΣΤΗΜΙΟ ΜΑΚΕΔΟΝΙΑΣ	ΠΑΝΕΠΙΣΤΗΜΙΟ ΑΙΓΑΙΟΥ	ΠΑΝΕΠΙΣΤΗΜΙΟ ΘΕΣΣΑΛΙΑΣ	ΧΑΡΟΚΟΠΕΙΟ ΠΑΝΕΠΙΣΤΗΜΙΟ	ΠΑΝΕΠΙΣΤΗΜΙΟ ΠΕΛΟΠΟΝΝΗΣΟΥ	ΙΟΝΙΟ ΠΑΝΕΠΙΣΤΗΜΙΟ	ΠΟΛΥΤΕΧΝΕΙΟ ΚΡΗΤΗΣ	ΠΑΝΕΠΙΣΤΗΜΙΟ ΔΥΤΙΚΗΣ ΜΑΚΕΔΟΝΙΑΣ	ΔΙΘΕΘΕΣ ΠΑΝΕΠΙΣΤΗΜΙΟ ΤΗΣ ΕΛΛΑΔΟΣ	ΕΛΛΗΝΙΚΟ ΜΕΣΟΓΕΙΑΚΟ ΠΑΝΕΠΙΣΤΗΜΙΟ	ΠΑΝΕΠΙΣΤΗΜΙΟ ΔΥΤΙΚΗΣ ΑΤΤΙΚΗΣ	ΕΛΛΗΝΙΚΟ ΑΝΟΙΚΤΟ ΠΑΝΕΠΙΣΤΗΜΙΟ	ΑΝΩΤΑΤΗ ΣΧΟΛΗ ΚΑΛΩΝ ΤΕΧΝΩΝ
A	3	4	6	6	3	9	3	5	23	5	3	4	2	-
Γ	1	0	0	2	1	1	2	0	5	3	2	3	2	-
ΣΥΝΟΛΟ	4	4	6	8	4	10	5	5	28	8	5	7	4	-

ΠΡΟΕΔΡΟΙ

	ΕΘΝΙΚΟ ΚΑΙ ΚΑΠΟΔΙΣΤΡΙΑΚΟ ΠΑΝΕΠΙΣΤΗΜΙΟ ΑΘΗΝΩΝ	ΕΘΝΙΚΟ ΜΕΤΣΟΒΙΟ ΠΟΛΥΤΕΧΝΕΙΟ	ΟΙΚΟΝΟΜΙΚΟ ΠΑΝΕΠΙΣΤΗΜΙΟ ΑΘΗΝΩΝ	ΓΕΩΠΟΝΙΚΟ ΠΑΝΕΠΙΣΤΗΜΙΟ ΑΘΗΝΩΝ	ΑΡΙΣΤΟΤΕΛΕΙΟ ΠΑΝΕΠΙΣΤΗΜΙΟ ΘΕΣΣΑΛΟΝΙΚΗΣ	ΠΑΝΤΕΙΟ ΠΑΝΕΠΙΣΤΗΜΙΟ ΚΟΙΝΩΝΙΚΩΝ ΚΑΙ ΠΟΛΙΤΙΚΩΝ ΕΠΙΣΤΗΜΩΝ	ΠΑΝΕΠΙΣΤΗΜΙΟ ΠΑΤΡΩΝ	ΠΑΝΕΠΙΣΤΗΜΙΟ ΙΩΑΝΝΙΝΩΝ	ΔΗΜΟΚΡΙΤΕΙΟ ΠΑΝΕΠΙΣΤΗΜΙΟ ΘΡΑΚΗΣ	ΠΑΝΕΠΙΣΤΗΜΙΟ ΚΡΗΤΗΣ
A	29	-	7	15	27	7	24	18	29	12
Γ	13	-	1	8	13	2	7	6	2	3
ΣΥΝΟΛΟ	42	-	8	23	40	9	31	24	31	15



75,8%



24,2%

	ΠΑΝΕΠΙΣΤΗΜΙΟ ΠΕΙΡΑΙΩΣ	ΠΑΝΕΠΙΣΤΗΜΙΟ ΜΑΚΕΔΟΝΙΑΣ	ΠΑΝΕΠΙΣΤΗΜΙΟ ΑΙΓΑΙΟΥ	ΠΑΝΕΠΙΣΤΗΜΙΟ ΘΕΣΣΑΛΙΑΣ	ΧΑΡΟΚΟΠΕΙΟ ΠΑΝΕΠΙΣΤΗΜΙΟ	ΠΑΝΕΠΙΣΤΗΜΙΟ ΠΕΛΟΠΟΝΝΗΣΟΥ	ΙΟΝΙΟ ΠΑΝΕΠΙΣΤΗΜΙΟ	ΠΟΛΥΤΕΧΝΕΙΟ ΚΡΗΤΗΣ	ΠΑΝΕΠΙΣΤΗΜΙΟ ΔΥΤΙΚΗΣ ΜΑΚΕΔΟΝΙΑΣ	ΔΙΘΕΩΝΕΣ ΠΑΝΕΠΙΣΤΗΜΙΟ ΤΗΣ ΕΛΛΑΔΟΣ	ΕΛΛΗΝΙΚΟ ΜΕΣΟΓΕΙΑΚΟ ΠΑΝΕΠΙΣΤΗΜΙΟ	ΠΑΝΕΠΙΣΤΗΜΙΟ ΔΥΤΙΚΗΣ ΑΤΤΙΚΗΣ	ΕΛΛΗΝΙΚΟ ΑΝΟΙΚΤΟ ΠΑΝΕΠΙΣΤΗΜΙΟ	ΑΝΩΤΑΤΗ ΣΧΟΛΗ ΚΑΛΩΝ ΤΕΧΝΩΝ
A	9	6	12	32	2	19	5	-	-	16	8	18	-	1
Γ	1	2	6	6	1	3	0	-	-	7	3	9	-	1
ΣΥΝΟΛΟ	10	8	18	38	3	22	5	-	-	23	11	27	-	2

ΣΥΝΟΛΟ ΣΕ ΘΕΣΕΙΣ ΕΥΘΥΝΗΣ ΑΝΑ ΠΑΝΕΠΙΣΤΗΜΙΟ

	ΑΝΔΡΕΣ	ΓΥΝΑΙΚΕΣ
ΕΘΝΙΚΟ ΚΑΙ ΚΑΠΟΔΙΣΤΡΙΑΚΟ ΠΑΝΕΠΙΣΤΗΜΙΟ ΑΘΗΝΩΝ	74,63%	25,37%
ΕΘΝΙΚΟ ΜΕΤΣΟΒΙΟ ΠΟΛΥΤΕΧΝΕΙΟ	88%	12%
ΟΙΚΟΝΟΜΙΚΟ ΠΑΝΕΠΙΣΤΗΜΙΟ ΑΘΗΝΩΝ	70,37%	29,63%
ΓΕΩΠΟΝΙΚΟ ΠΑΝΕΠΙΣΤΗΜΙΟ ΑΘΗΝΩΝ	53,33%	22,22%
ΑΡΙΣΤΟΤΕΛΕΙΟ ΠΑΝΕΠΙΣΤΗΜΙΟ ΘΕΣΣΑΛΟΝΙΚΗΣ	78,79%	21,21%
ΠΑΝΤΕΙΟ ΠΑΝΕΠΙΣΤΗΜΙΟ ΚΟΙΝΩΝΙΚΩΝ ΚΑΙ ΠΟΛΙΤΙΚΩΝ ΕΠΙΣΤΗΜΩΝ	62,07%	37,93%
ΠΑΝΕΠΙΣΤΗΜΙΟ ΠΑΤΡΩΝ	79,63%	20,37%
ΠΑΝΕΠΙΣΤΗΜΙΟ ΙΩΑΝΝΙΝΩΝ	70,59%	29,41%
ΔΗΜΟΚΡΙΤΕΙΟ ΠΑΝΕΠΙΣΤΗΜΙΟ ΘΡΑΚΗΣ	89,28%	10,71%
ΠΑΝΕΠΙΣΤΗΜΙΟ ΚΡΗΤΗΣ	66,67%	33,33%
ΠΑΝΕΠΙΣΤΗΜΙΟ ΠΕΙΡΑΙΩΣ	86,67%	13,33%
ΠΑΝΕΠΙΣΤΗΜΙΟ ΜΑΚΕΔΟΝΙΑΣ	78,57%	21,43%
ΠΑΝΕΠΙΣΤΗΜΙΟ ΑΙΓΑΙΟΥ	77,5%	22,5%
ΠΑΝΕΠΙΣΤΗΜΙΟ ΘΕΣΣΑΛΙΑΣ	82,26%	17,74%
ΧΑΡΟΚΟΠΕΙΟ ΠΑΝΕΠΙΣΤΗΜΙΟ	65,22%	34,78%
ΠΑΝΕΠΙΣΤΗΜΙΟ ΠΕΛΟΠΟΝΝΗΣΟΥ	85,11%	14,89%
ΙΟΝΙΟ ΠΑΝΕΠΙΣΤΗΜΙΟ	88,46%	11,54%
ΠΟΛΥΤΕΧΝΕΙΟ ΚΡΗΤΗΣ	85,7%	14,3%
ΠΑΝΕΠΙΣΤΗΜΙΟ ΔΥΤΙΚΗΣ ΜΑΚΕΔΟΝΙΑΣ	72,73%	27,27%
ΔΙΕΘΝΕΣ ΠΑΝΕΠΙΣΤΗΜΙΟ ΤΗΣ ΕΛΛΑΔΟΣ	72,34%	27,66%
ΕΛΛΗΝΙΚΟ ΜΕΣΟΓΕΙΑΚΟ ΠΑΝΕΠΙΣΤΗΜΙΟ	81,25%	18,75%
ΠΑΝΕΠΙΣΤΗΜΙΟ ΔΥΤΙΚΗΣ ΑΤΤΙΚΗΣ	66%	34%
ΕΛΛΗΝΙΚΟ ΑΝΟΙΚΤΟ ΠΑΝΕΠΙΣΤΗΜΙΟ	65%	35%
ΣΥΝΟΛΟ	≈76,89%	≈22,95%

ΑΝΑΛΟΓΙΑ ΓΥΝΑΙΚΩΝ - ΑΝΔΡΩΝ

ΕΘΝΙΚΟ ΚΑΙ ΚΑΠΟΔΙΣΤΡΙΑΚΟ ΠΑΝΕΠΙΣΤΗΜΙΟ ΑΘΗΝΩΝ	1 ΓΥΝΑΙΚΑ ΑΝΤΙΣΤΟΙΧΕΙ ΣΕ 2,94 ΑΝΔΡΕΣ
ΕΘΝΙΚΟ ΜΕΤΣΟΒΙΟ ΠΟΛΥΤΕΧΝΕΙΟ	1 ΓΥΝΑΙΚΑ ΑΝΤΙΣΤΟΙΧΕΙ ΣΕ 7,33 ΑΝΔΡΕΣ
ΟΙΚΟΝΟΜΙΚΟ ΠΑΝΕΠΙΣΤΗΜΙΟ ΑΘΗΝΩΝ	1 ΓΥΝΑΙΚΑ ΑΝΤΙΣΤΟΙΧΕΙ ΣΕ 2,375 ΑΝΔΡΕΣ
ΓΕΩΠΟΝΙΚΟ ΠΑΝΕΠΙΣΤΗΜΙΟ ΑΘΗΝΩΝ	1 ΓΥΝΑΙΚΑ ΑΝΤΙΣΤΟΙΧΕΙ ΣΕ 2,4 ΑΝΔΡΕΣ
ΑΡΙΣΤΟΤΕΛΕΙΟ ΠΑΝΕΠΙΣΤΗΜΙΟ ΘΕΣΣΑΛΟΝΙΚΗΣ	1 ΓΥΝΑΙΚΑ ΑΝΤΙΣΤΟΙΧΕΙ ΣΕ 3,71 ΑΝΔΡΕΣ
ΠΑΝΤΕΙΟ ΠΑΝΕΠΙΣΤΗΜΙΟ ΚΟΙΝΩΝΙΚΩΝ ΚΑΙ ΠΟΛΙΤΙΚΩΝ ΕΠΙΣΤΗΜΩΝ	1 ΓΥΝΑΙΚΑ ΑΝΤΙΣΤΟΙΧΕΙ ΣΕ 1,64 ΑΝΔΡΕΣ
ΠΑΝΕΠΙΣΤΗΜΙΟ ΠΑΤΡΩΝ	1 ΓΥΝΑΙΚΑ ΑΝΤΙΣΤΟΙΧΕΙ ΣΕ 3,91 ΑΝΔΡΕΣ
ΠΑΝΕΠΙΣΤΗΜΙΟ ΙΩΑΝΝΙΝΩΝ	1 ΓΥΝΑΙΚΑ ΑΝΤΙΣΤΟΙΧΕΙ ΣΕ 2,4 ΑΝΔΡΕΣ
ΔΗΜΟΚΡΙΤΕΙΟ ΠΑΝΕΠΙΣΤΗΜΙΟ ΘΡΑΚΗΣ	1 ΓΥΝΑΙΚΑ ΑΝΤΙΣΤΟΙΧΕΙ ΣΕ 8,33 ΑΝΔΡΕΣ
ΠΑΝΕΠΙΣΤΗΜΙΟ ΚΡΗΤΗΣ	1 ΓΥΝΑΙΚΑ ΑΝΤΙΣΤΟΙΧΕΙ ΣΕ 2 ΑΝΔΡΕΣ
ΠΑΝΕΠΙΣΤΗΜΙΟ ΠΕΙΡΑΙΩΣ	1 ΓΥΝΑΙΚΑ ΑΝΤΙΣΤΟΙΧΕΙ ΣΕ 6,5 ΑΝΔΡΕΣ
ΠΑΝΕΠΙΣΤΗΜΙΟ ΜΑΚΕΔΟΝΙΑΣ	1 ΓΥΝΑΙΚΑ ΑΝΤΙΣΤΟΙΧΕΙ ΣΕ 3,67 ΑΝΔΡΕΣ
ΠΑΝΕΠΙΣΤΗΜΙΟ ΑΙΓΑΙΟΥ	1 ΓΥΝΑΙΚΑ ΑΝΤΙΣΤΟΙΧΕΙ ΣΕ 3,44 ΑΝΔΡΕΣ
ΠΑΝΕΠΙΣΤΗΜΙΟ ΘΕΣΣΑΛΙΑΣ	1 ΓΥΝΑΙΚΑ ΑΝΤΙΣΤΟΙΧΕΙ ΣΕ 4,64 ΑΝΔΡΕΣ
ΧΑΡΟΚΟΠΕΙΟ ΠΑΝΕΠΙΣΤΗΜΙΟ	1 ΓΥΝΑΙΚΑ ΑΝΤΙΣΤΟΙΧΕΙ ΣΕ 1,875 ΑΝΔΡΕΣ
ΠΑΝΕΠΙΣΤΗΜΙΟ ΠΕΛΟΠΟΝΝΗΣΟΥ	1 ΓΥΝΑΙΚΑ ΑΝΤΙΣΤΟΙΧΕΙ ΣΕ 5,71 ΑΝΔΡΕΣ
ΙΟΝΙΟ ΠΑΝΕΠΙΣΤΗΜΙΟ	1 ΓΥΝΑΙΚΑ ΑΝΤΙΣΤΟΙΧΕΙ ΣΕ 7,67 ΑΝΔΡΕΣ
ΠΟΛΥΤΕΧΝΕΙΟ ΚΡΗΤΗΣ	1 ΓΥΝΑΙΚΑ ΑΝΤΙΣΤΟΙΧΕΙ ΣΕ 6 ΑΝΔΡΕΣ
ΠΑΝΕΠΙΣΤΗΜΙΟ ΔΥΤΙΚΗΣ ΜΑΚΕΔΟΝΙΑΣ	1 ΓΥΝΑΙΚΑ ΑΝΤΙΣΤΟΙΧΕΙ ΣΕ 2,67 ΑΝΔΡΕΣ
ΔΙΕΘΝΕΣ ΠΑΝΕΠΙΣΤΗΜΙΟ ΤΗΣ ΕΛΛΑΔΟΣ	1 ΓΥΝΑΙΚΑ ΑΝΤΙΣΤΟΙΧΕΙ ΣΕ 2,62 ΑΝΔΡΕΣ
ΕΛΛΗΝΙΚΟ ΜΕΣΟΓΕΙΑΚΟ ΠΑΝΕΠΙΣΤΗΜΙΟ	1 ΓΥΝΑΙΚΑ ΑΝΤΙΣΤΟΙΧΕΙ ΣΕ 4,33 ΑΝΔΡΕΣ
ΠΑΝΕΠΙΣΤΗΜΙΟ ΔΥΤΙΚΗΣ ΑΤΤΙΚΗΣ	1 ΓΥΝΑΙΚΑ ΑΝΤΙΣΤΟΙΧΕΙ ΣΕ 1,94 ΑΝΔΡΕΣ
ΕΛΛΗΝΙΚΟ ΑΝΟΙΚΤΟ ΠΑΝΕΠΙΣΤΗΜΙΟ	1 ΓΥΝΑΙΚΑ ΑΝΤΙΣΤΟΙΧΕΙ ΣΕ 1,86 ΑΝΔΡΕΣ
ΑΝΩΤΑΤΗ ΣΧΟΛΗ ΚΑΛΩΝ ΤΕΧΝΩΝ	1 ΓΥΝΑΙΚΑ ΑΝΤΙΣΤΟΙΧΕΙ ΣΕ 1,43 ΑΝΔΡΕΣ



Πάντειον Πανεπιστήμιο
Κοινωνικών & Πολιτικών Επιστημών

Panteion University
of Social and Political Sciences